

Mano.vpc.lt naudotojo instrukcija


1. Pagal nutylėjimą sistema rodo paskutinį mėnesį Jūsų siųstų tyrimų duomenis (prieigos filtras MANO)
2. Jei Jums suteikta teisė matyti kitų Jūsų įstaigos gydytojų siųstus tyrimus, juos matysite, pakeitę prieigos filtrą (vietoje MANO pasirinkite savo įstaigą).
3. Jei norite surasti konkretaus paciento tyrimų duomenis:



- pasirinkti reikiamą datos intervalą ir
- ieškote pagal paciento pavardę ar asmens kodą

Stulpelių reikšmės ir funkcijos:


- Chat** - funkcija leidžia komunikuoti su tyrimą vertinančiu patologu apie konkretų tyrimą (patikslinti klinikinę informaciją, užsakyti papildomus tyrimus ir kt.).
- Tyrimas** - VPC tyrimo numeris. Jei įrašo laukas pilkas – tyrimas atsakytas, jei baltas – tyrimas dar vertinamas. Užvedus kursorių ant atsakymo tyrimo numerio, matoma patologijos diagnozė, o jį spustelėjus – atsidaro pilnas patologijos tyrimo atsakymas *.pdf formatu, kurį galima atsispausdinti ar išsisaugoti.
- Pavardė** - Paciento pavardės laukas. Įvedus paciento pavardės fragmentą, vykdoma paciento tyrimo paieška pasirinkto laikotarpio intervale.
- Vardas** - Paciento vardo laukas. Įvedus paciento vardo fragmentą vykdoma paciento tyrimo paieška pasirinkto laikotarpio intervale.
- Paimta** - mėginio paėmimo data, nurodyta siuntime.
- G** - trukmė valandomis nuo mėginio paėmimo iki gavimo VPC.
- M** - makroskopinio tyrimo trukmė valandomis. Pažymėjus varnelę, atrenkami tyrimai, kurie šiuo metu makroskopuojami.
- L** - mėginio paruošimo laikas valandomis laboratorijoje. Užvedus kursorių ant lauko, matoma kokie dažymai atliekami laboratorijoje. Pažymėjus varnelę, atrenkami tyrimai, kurie šiuo metu ruošiami laboratorijoje.
- P** - patologo vertinimo trukmė. Užvedus kursorių ant lauko, matoma kokie dažymai yra atlikti šiam atvejui. Pažymėjus varnelę, atrenkami tyrimai, kuriuos šiuo metu vertina patologas.
- Preliminari** - preliminarios diagnozės data. Užvedus kursorių, matoma patologijos tyrimo preliminari diagnozė.
- DD** - tyrimo trukmė nuo mėginio gavimo iki atsakymo pateikimo darbo dienomis (jei tyrimas atsakytas).
- Atsakymo data** - tyrimo atsakymo data. Pažymėjus varnelę, tyrimai surūšiuojami pagal atsakymo datą.
- Patologas** - rodoma patologo, kuriam priskirtas tyrimas, pavardė. Spustelėjus ant pavardės, galima rašyti patologui žinutę dėl konkretaus patologijos tyrimo.
- Istaiga** - rodoma įstaiga, iš kurios gautas mėginys. Galima paieška įvedus pavadinimo fragmentą.
- Skyrus** - rodomas skyrius, iš kurio gautas mėginys. Galima paieška įvedus pavadinimo fragmentą.
- Siuntė** - rodoma siunčiančio gydytojo pavardė. Galima paieška įvedus pavardės fragmentą.
- V** - stulpelyje matomi skaitmeniniai atvejo mikropreparatų vaizdai (jei buvo skenuotia. Pažymėjus varnelę, atrenkami tyrimai su skenuotais vaizdais.

Spustelėję , galite pildyti naują patologijos tyrimo siuntimą tam pačiam pacientui (užsipildo paciento duomenys).

Spustelėję , ir sutikę su įspėjimu dėl duomenų saugos, matysite informaciją apie visus šiam pacientui VPC atliktus patologijos tyrimus, jei atliekant tyrimą buvo gautas tas pats asmens kodas.

Spustelėję , galite pasižymėti tyrimą, kad kitą kartą lengvai jį surastumėte (jį visuomet surasite viršuje prie žymių - ikona ).

Jei turite naujų pranešimų apie savo paciento tyrimą, jį matysite spustelėję ikoną  (pranešimą apie naują žinutę gausite ir el. paštu).

Naują patologijos tyrimo užsakymą galite pildyti naudodami viršuje esančią formą  [Tyrimo užsakymo forma](#)